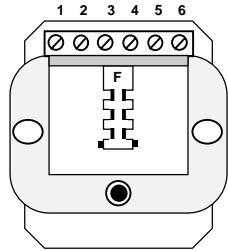
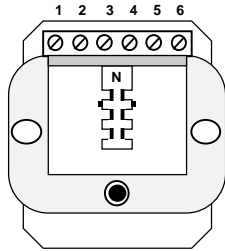


## TAE-Anschlußdosen

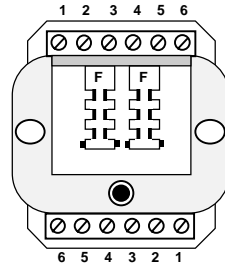
**TAE 6 F**  
Einfach-Dose  
mit Kodierung F



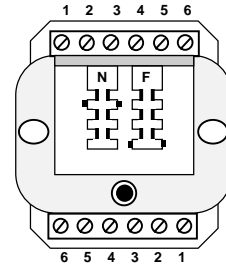
**TAE 6 N**  
Einfach-Dose  
mit Kodierung N



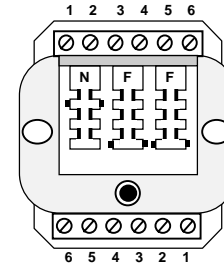
**TAE 6/6 F/F**  
Doppel-Dose  
mit Kodierung F/F



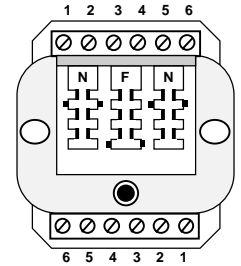
**TAE 2x6 NF**  
Doppel-Dose  
mit Kodierung NF



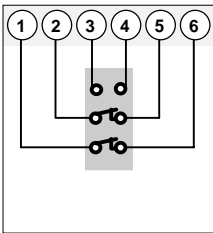
**TAE 2x6/6 NF/F**  
Dreifach-Dose  
mit Kodierung NF/F



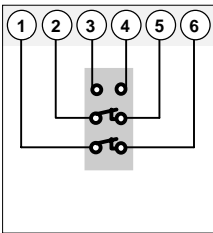
**TAE 3x6 NFN**  
Dreifach-Dose  
mit Kodierung NFN



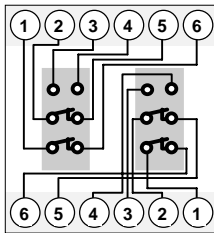
La Lb W E b2 a2



La Lb W E b2 a2

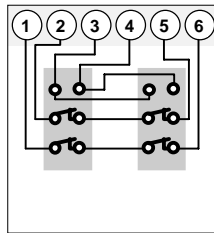


La Lb W E b2 a2

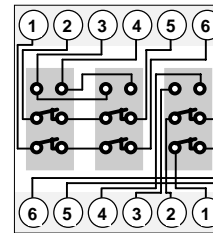


a2 b2 E W Lb La

La Lb W E b2 a2

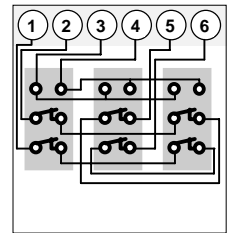


La Lb W E b2 a2



a2 b2 E W Lb La

La Lb W E b2 a2



**TAE = Telekommunikations-Anschluß-Einheit.**

Die TAE-Anschlußdosen sind in Aufputz und Unterputzausführung verfügbar.

Man unterscheidet zwischen F-Kodierung und N-Kodierung.

F steht für Fernsprechen (Telefonapparate). N steht für Nichtfernsprechen (Anrufbeantworter, Faxgerät, Modem, BTX und sonstige Zusatzeinrichtungen).